


Domeniul: Ocuparea și șomajul

În trimestrul I 2015, rata de ocupare a populației în vârstă de muncă (15-64 ani) a fost de 59,1% în scădere față de trimestrul anterior

- În trimestrul I 2015, rata de ocupare a populației în vârstă de 20-64 ani a fost de 63,7%, la o distanță de 6,3 puncte procentuale față de ținta națională de 70% stabilită în contextul Strategiei Europa 2020.
- În trimestrul I al anului 2015, populația activă a României era de 8892 mii persoane, din care, 8237 mii persoane erau ocupate și 655 mii persoane erau șomeri.

Categoriile de populație în trimestrul I 2015

- mii persoane -



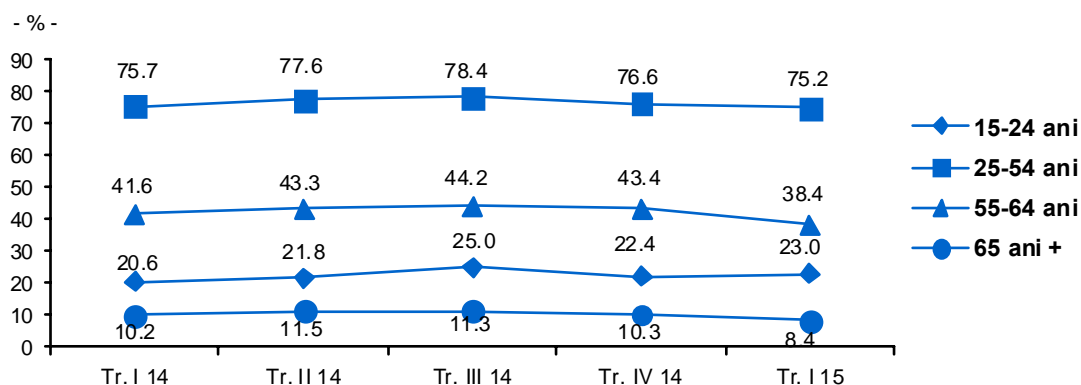
* Inclusive forțele armate și asimilați și persoanele care lucrează în sectorul informal și la negru.

** Alte categorii: patroni, lucrători pe cont propriu, lucrători familiari neremunerați și membrii ai unei societăți agricole sau ai unei cooperative neagricole.

În trimestrul I 2015, rata de ocupare a populației în vârstă de muncă (15-64 ani) a fost de 59,1% în scădere față de trimestrul anterior (1,7 puncte procentuale). Gradul de ocupare era mai mare pentru bărbați (66,8%, față de 51,4 pentru femei). Pe medii de rezidență rata de ocupare a avut valori apropiate (59,5% în mediul urban și 58,7% în mediul rural).

Rata de ocupare a tinerilor (15-24 ani) a fost de 23,0%.

Evoluția ratei de ocupare a populației de 15 ani și peste, pe grupe de vârstă

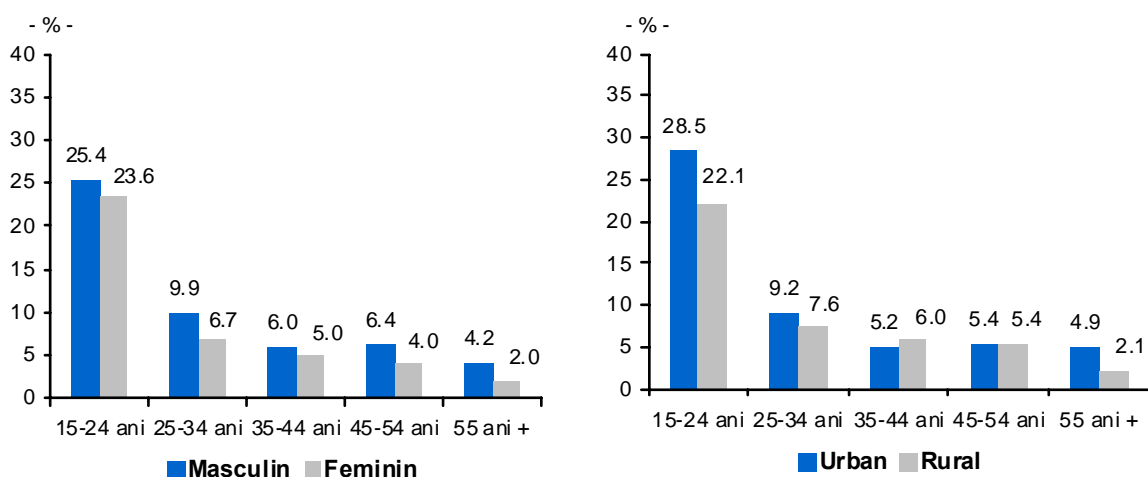


Notă: Datele au fost estimate pe baza populației rezidente.

[Datele graficului \(xls\)](#)

Rata șomajului în trimestrul I 2015 a fost de 7,4%, în creștere față de trimestrul anterior (6,7%).

Rata șomajului pe grupe de vârstă, sexe și medii, în trimestrul I 2015



[Datele graficului \(xls\)](#)

Pe sexe, ecartul dintre cele două rate ale șomajului a fost de 2,4 puncte procentuale (8,4% pentru bărbați față de 6,0% pentru femei), iar pe medii rezidențiale, de 0,5 puncte procentuale (7,6% pentru mediul urban, față de 7,1% pentru mediul rural).

Rata șomajului a atins nivelul cel mai ridicat (24,7%) în rândul tinerilor (15-24 ani).

Informații suplimentare:

Pentru interpretarea corectă a indicatorilor, vă rugăm să consultați [Precizările metodologice](#).

Principalii indicatori privind participarea populației la forța de muncă sunt prezentați în [Anexă](#).

Următorul comunicat de presă referitor la datele pentru trimestrul II 2015 va apărea marți, 22 septembrie 2015.

Arhiva comunicatelor de presă: <http://www.insse.ro/cms/ro/content/comunicate-de-presa-arhiva>.

Compartimentul de Comunicare

e-mail: biroupresa@insse.ro

Tel: +4021 3181869